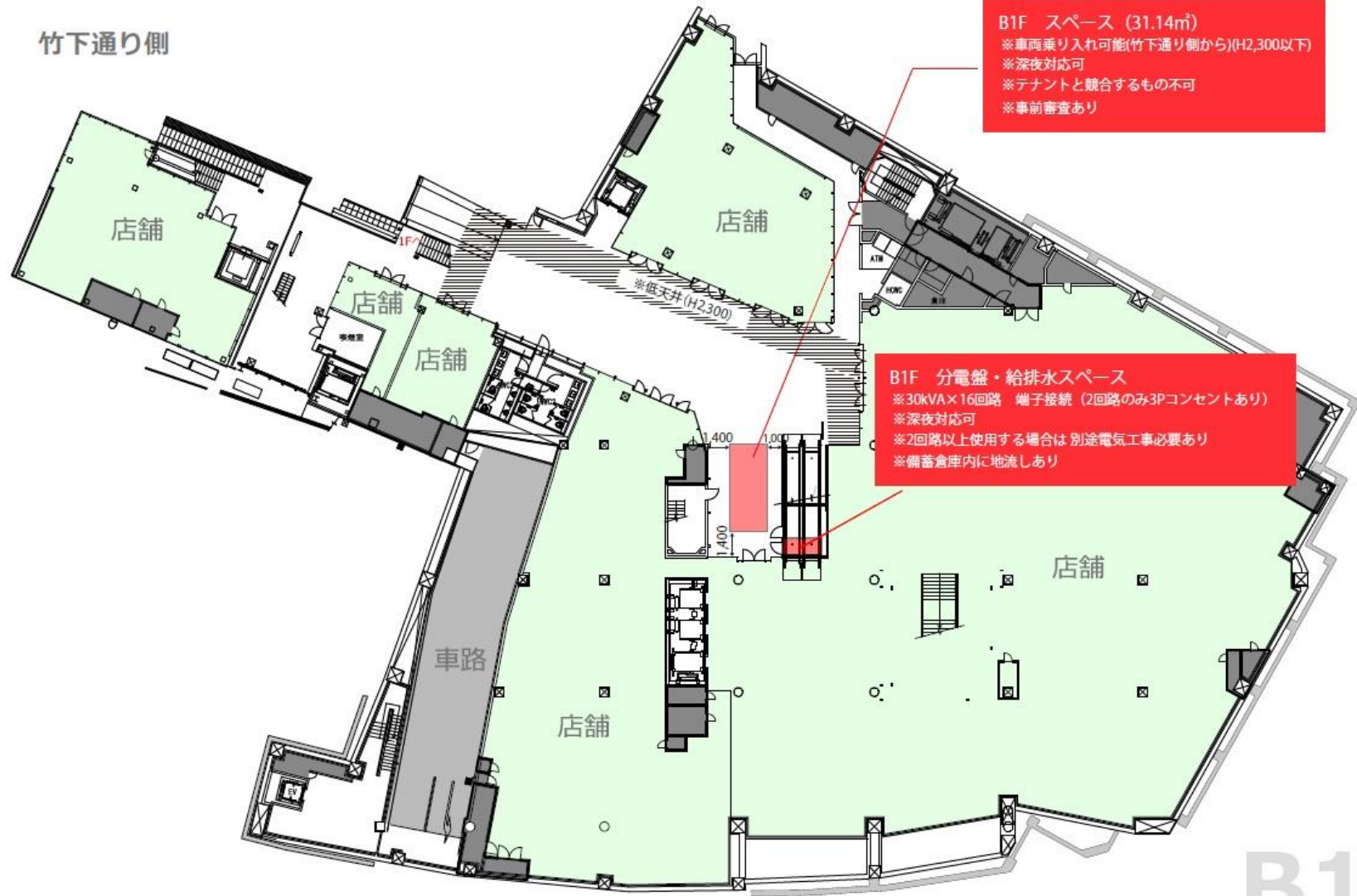


B1F 平面図

竹下通り側




B1F スペース (31.14㎡)
※車両乗り入れ可能(竹下通り側から)(H2,300以下)
※深夜対応可
※テナントと競合するもの不可
※事前審査あり

B1F 分電盤・給排水スペース
※30kVA×16回路 端子接続 (2回路のみ3Pコンセントあり)
※深夜対応可
※2回路以上使用する場合は 別途電気工事必要あり
※備蓄倉庫内に地流しあり

B1F

原宿駅側


B1F スペース



基本利用時間	9:00~20:00
延長利用時間	20:00~9:00 (※本番時間22:30まで)
基本料金	75,000円/日
延長料金	7,500円/時間
利用可能面積	31.14㎡
備考	■ 運営会社にて、深夜早朝鍵開け・誘導等立ち合いが必要な場合別途管理立会費として30,000円/日
	■ 深夜対応可
	■ 本番・リハーサル問わず音出しは9:00~20:00まで
	■ 電気使用料金、1,000円/kw (1日) を申し受けます。
	■ スペース及び近辺での一切の諸設備・工作物等の設置は運営者の承諾を得てください (1か月前まで)
	■ スペースおよび近辺での広告および看板・のぼり等の設置、 チラシその他の宣伝物の配布は運営者の承諾を得てください (1か月前まで)
	■ 別紙に定める利用規則を必ずご確認ください。

電気	○	30kVA×16回路 端子接続 (2回路のみ3Pコンセントあり) ※2回路以上使用する場合は 別途電気工事必要あり
給排水設備	○	備蓄倉庫内に地流しあり。
耐荷重		290kg/㎡ (設計荷重)
高さ		2.4m
物販	○	※運営者が承諾した場合 (PR・広告等)
飲食	△	保健所の営業許可を 得た場合のみ可
サンプリング	○	
車両展示	○	事前審査あり 7:30~23:30 車両移動禁止 車高: H2,300以下
ネットワーク	△	フリー-Wi-Fi

B1F スペース 分電盤・給排水設備



電気設備

主幹：1φ3W 100A 100AF
子ブレーカー：20A×2回路(3Pコンセント)
30A×3回路(端子接続)

※30Aブレーカー利用時電気工事必要あり

給排水設備

備蓄倉庫内に地流しあり。